

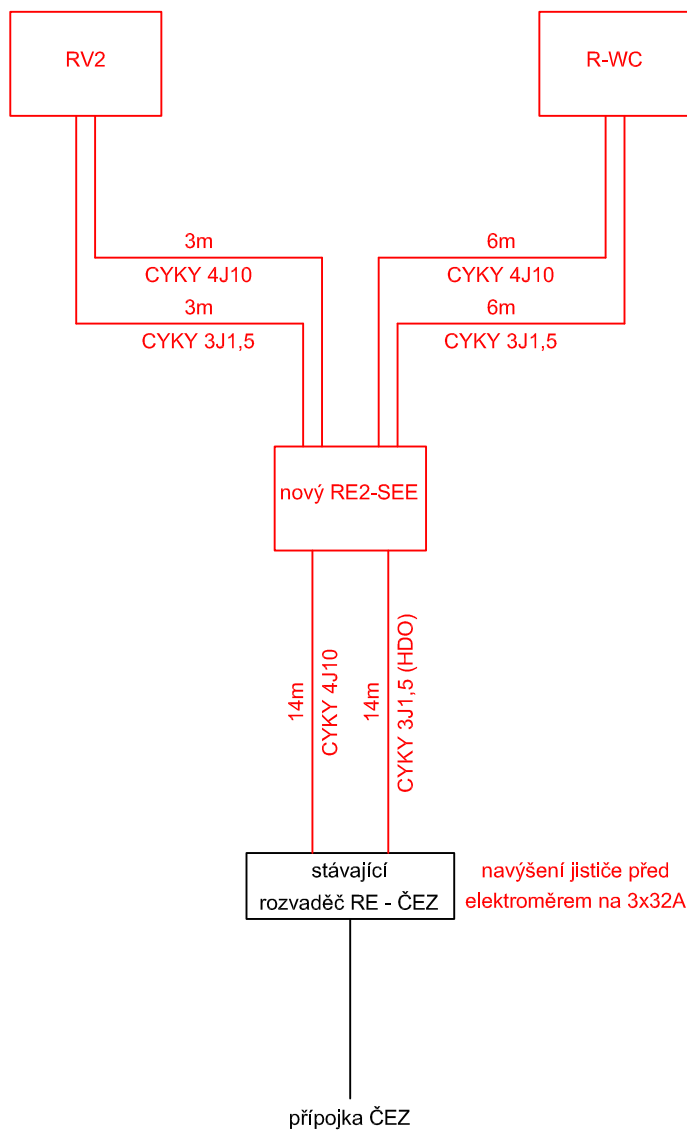
STAVEBNÍK : <b>Správa železniční dopravní cesty, s. o.</b> IČO: 70994234, Dlážděná 1003/7, Nové Město, 110 00 Praha 1		GENERÁLNÍ PROJEKTANT : <b>A3 PROJEKT</b>	
PROJEKTANT ČÁSTI/PROFESE : <b>A 3 PROJEKT, s.r.o.</b> J. V. Sládka 699 391 81 Veselí nad Lužnicí IČO: 26046920 tel.: +420 381 582 202 e-mail: a3projekt@a3projekt.cz		A 3 PROJEKT, s.r.o. J. V. Sládka 699 391 81 Veselí nad Lužnicí IČO: 26046920 tel.: +420 381 582 202 e-mail: a3projekt@a3projekt.cz	
PROJEKT : <b>„TOA POINT NRZO“ - SO 01 - Tanvald - zastávka</b>			
STUPEŇ : <b>PROJEKT (P)</b>		ČÁST/PROFESE : <b>ESI</b>	
OBSAH/VÝKRES :			

## SO 01.3 - SCHÉMA ZAPOJENÍ

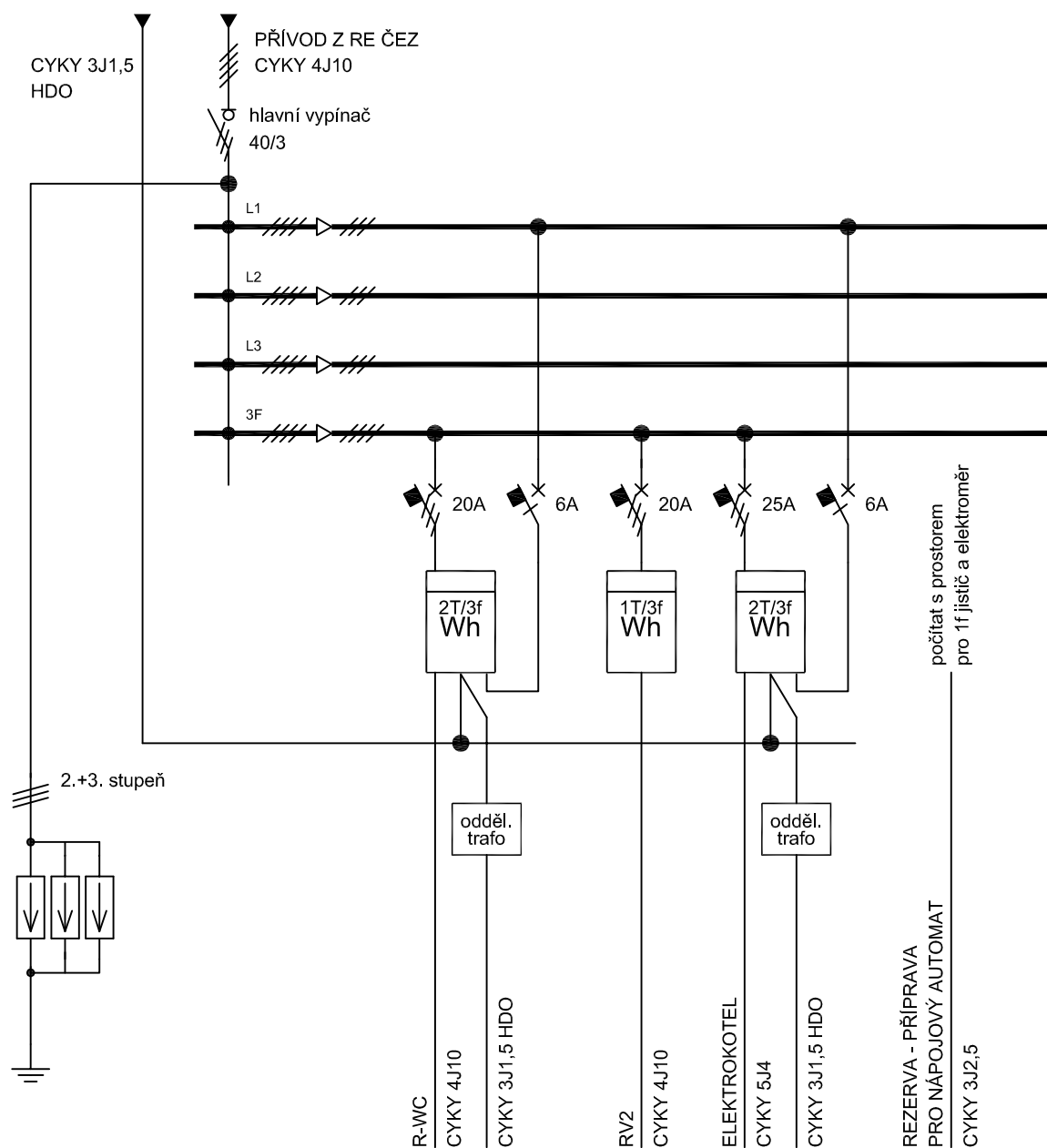
KÓD/ČÍSLO VÝKRESU/PŘÍLOHY :

**E.2.10.b.2**

VYPRACOVAL :  Jan Landa	DATUM AKTUALIZACE : 15.9.2017	MĚŘÍTKO : --	ZODPOVĚDNÝ PROJEKTANT : Jan Landa
	ZAKÁZKA:	VÝTISK :	
SOUBOR : Rozvaděče.dwg			



Stavba: „TOA POINT NRZO“ - SO 01 - Tanvald - zastávka	Výkres č.: E.2.10.b.2/1
Výkres: Blokové schéma napájení	

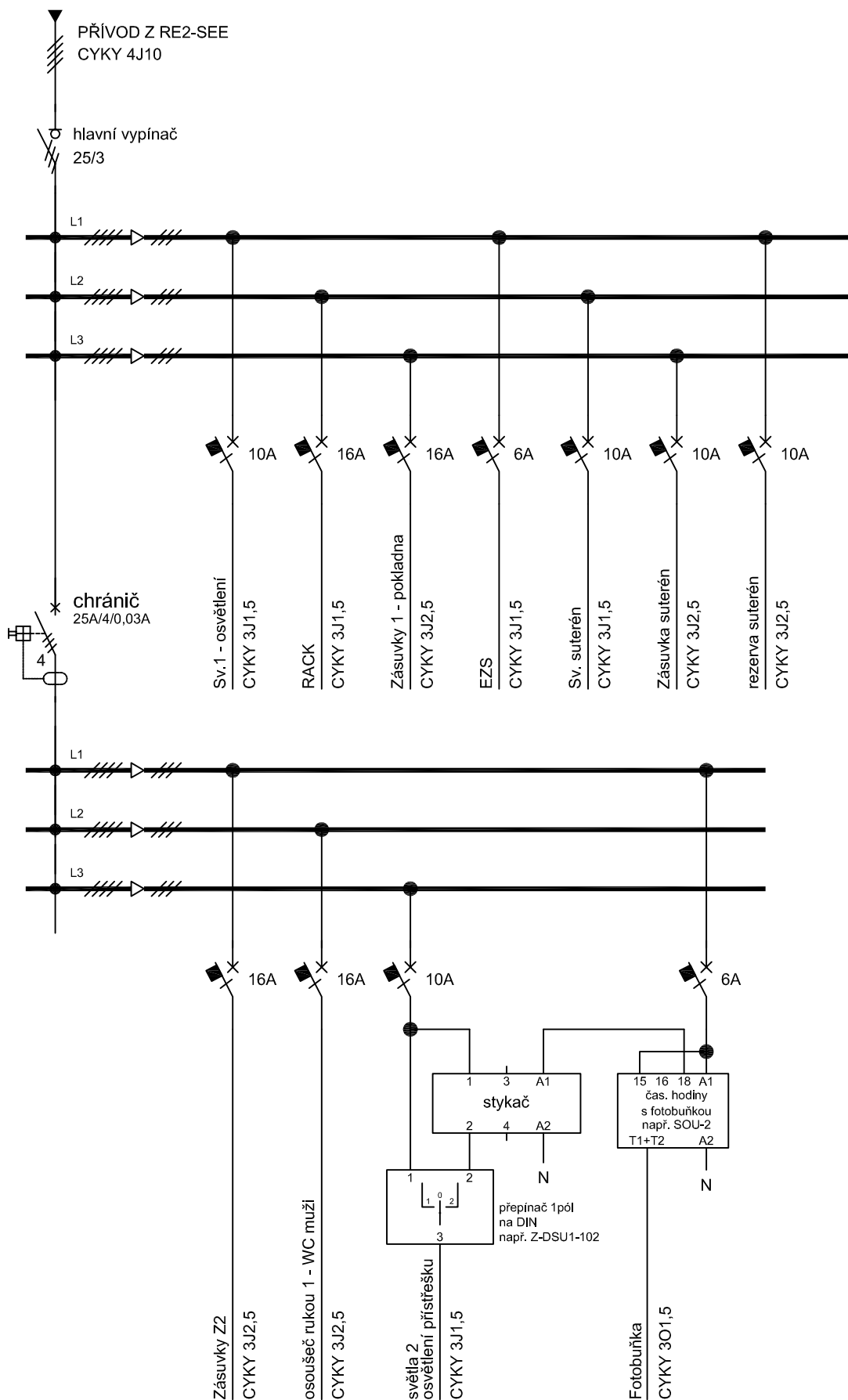


Stavba: „TOA POINT NRZO“ - SO 01 - Tanvald - zastávka

Výkres: Schéma rozvaděče RE2-SEE

Výkres č.:

E.2.10.b.2/2

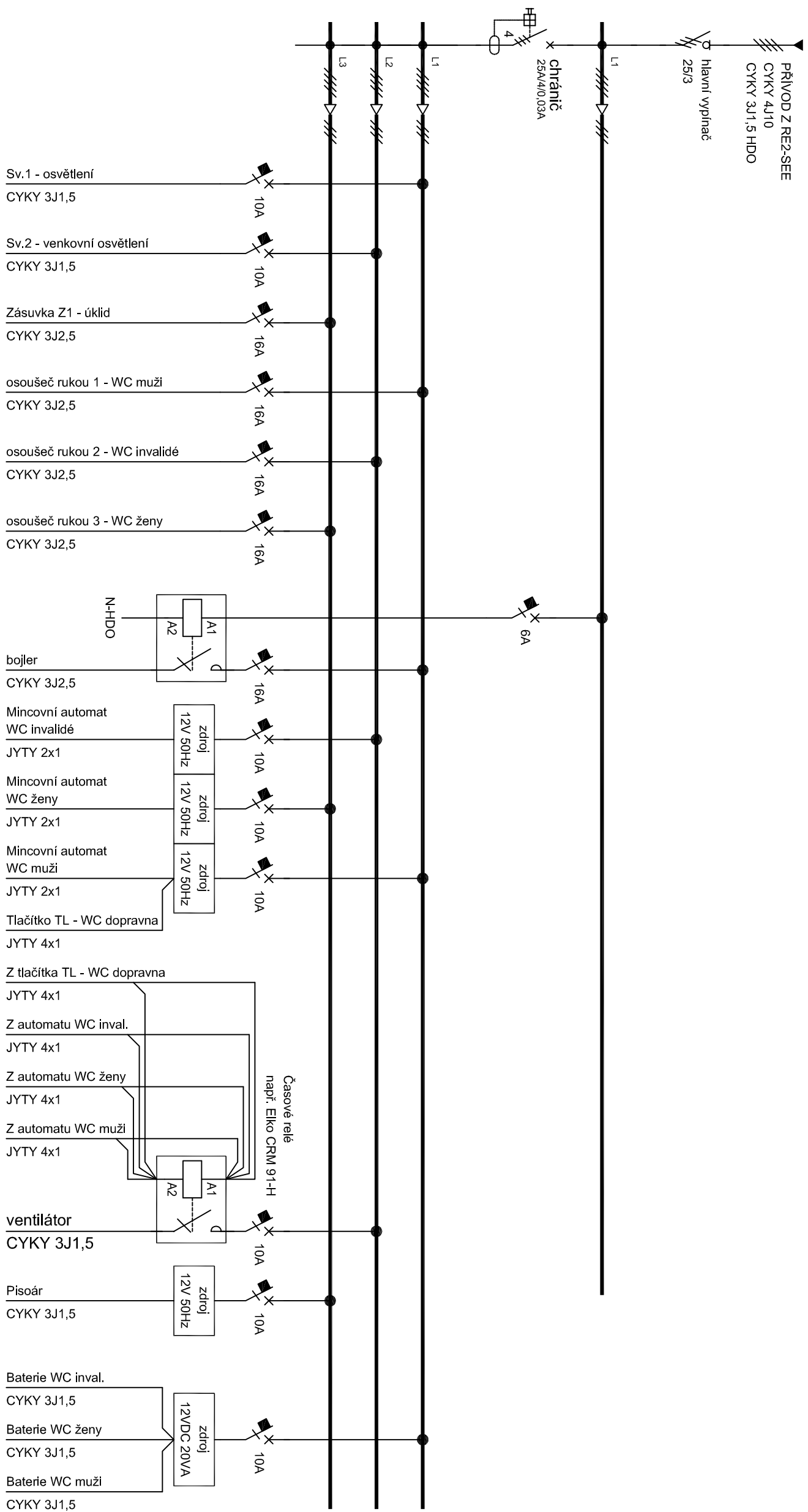


Stavba: „TOA POINT NRZO“ - SO 01 - Tanvald - zastávka

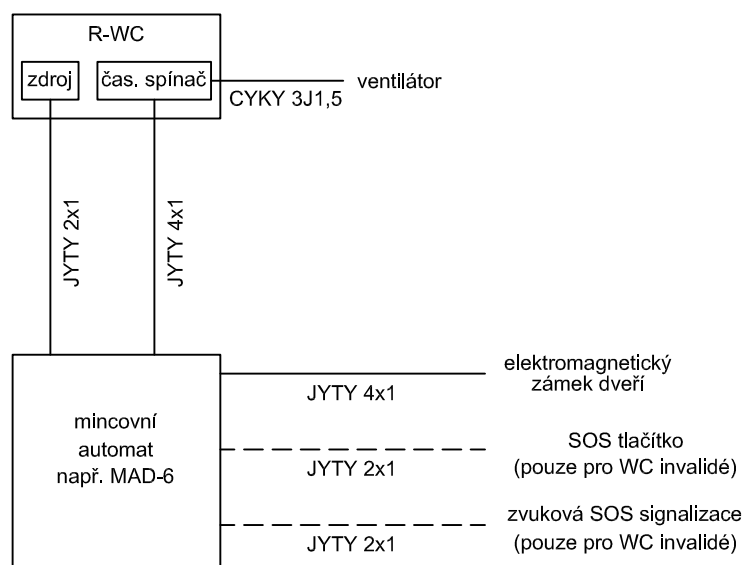
Výkres: Schéma rozvaděče R-V2

Výkres č.:

E.2.10.b.2/3



Stavba: „TOA POINT NRZO“ - SO 01 - Tanvald - zastávka	Výkres č.:
Výkres: Schéma rozvaděče R - WC	E.2.10.b.2/4



Stavba: „TOA POINT NRZO“ - SO 01 - Tanvald - zastávka	Výkres č.: E.2.10.b.2/5
Výkres: Zapojení mincovního automatu	